




BALANZA DE COMPROBACION

DEL 1 DE ABRIL AL 30 DE ABRIL DE 2017

(CIFRAS EN PESOS)

Cuenta	Nombre de la Cuenta	Saldo Anterior		Movimientos		Saldo Actual	
		Deudor	Acreedor	Deudor	Acreedor	Deudor	Acreedor
1000 ACTIVO		124,029,310.31		944,379.56	822,025.99	124,151,663.88	
1100 ACTIVO CIRCULANTE		18,814,137.01		944,379.56	822,025.99	18,936,490.58	
1110 Efectivo y Equivalentes		200,643.31		770,479.51	807,023.97	164,098.85	
1111 Efectivo		5,646.60		0.00		5,646.60	
1112 Bancos/Tesorería		199,996.71		770,479.51	807,023.97	163,452.25	
1120 Derechos a Recibir Efectivo o Equivalentes		16,332,825.22		163,533.82	3,885.79	16,492,473.25	
1123 Deudores Diversos por Cobrar a Corto Plazo		166,978.25		110,753.66	3,885.79	273,846.12	
1124 Ingresos por Recuperar a Corto Plazo		16,165,846.97		52,780.16		16,218,627.13	
1130 Derechos a Recibir Bienes o Servicios		2,280,668.48		10,366.23	11,116.23	2,279,918.48	
1131 Anticipo a Proveedores por Adquisición de Bienes y Prestación de Servicios a Corto Plazo		62,294.00		10,366.23	11,116.23	61,544.00	
1134 Anticipo a Contratistas por Obras Públicas a Corto Plazo		2,218,374.48		0.00		2,218,374.48	
1200 ACTIVO NO CIRCULANTE		105,215,173.30		0.00		105,215,173.30	
1230 Bienes Inmuebles, Infraestructura y Construcciones en Proceso		99,567,727.22		0.00		99,567,727.22	
1234 Infraestructura		99,567,727.22		0.00		99,567,727.22	
1240 Bienes Muebles		985,776.70		0.00		985,776.70	
1241 Mobiliario y Equipo de Administración		205,385.02		0.00		205,385.02	
1246 Maquinaria, Otros Equipos y Herramientas		780,391.68		0.00		780,391.68	
1250 Activos Intangibles		1,722,744.86		0.00		1,722,744.86	
1251 Software		1,722,744.86		0.00		1,722,744.86	
1260 Depreciación, Deterioro y Amortización Acumulada de Bienes			7,490,806.93		0.00		7,490,806.93
1262 Depreciación Acumulada de Infraestructura			6,568,608.95		0.00		6,568,608.95
1263 Depreciación Acumulada de Bienes Muebles			922,197.98		0.00		922,197.98
1270 Activos Diferidos		40,690.37		0.00		40,690.37	
1279 Otros Activos Diferidos		40,690.37		0.00		40,690.37	
2000 PASIVO			13,010,332.97	437,497.90	523,209.63		13,096,044.70
2100 PASIVO CIRCULANTE			13,010,332.97	437,497.90	523,209.63		13,096,044.70
2110 Cuentas por Pagar a Corto Plazo			12,993,929.98	437,497.90	523,209.63		13,079,641.71
2111 Servicios Personales por Pagar a Corto Plazo			48,273.79	23,568.98	23,568.98		48,273.79
2112 Proveedores por Pagar a Corto Plazo			665,357.67	382,896.16	382,896.16		665,357.67
2117 Retenciones y Contribuciones por Pagar a Corto Plazo			6,875,260.72	30,032.76	115,744.49		6,960,972.45
2119 Otras Cuentas por Pagar a Corto Plazo			5,405,037.80	1,000.00	1,000.00		5,405,037.80
2190 Otros Pasivos a Corto Plazo			16,402.99		0.00		16,402.99
2191 Ingresos por Clasificar			16,402.99		0.00		16,402.99
3000 HACIENDA PÚBLICA/ PATRIMONIO			100,188,684.47		0.00		100,188,684.47
3100 HACIENDA PÚBLICA/PATRIMONIO CONTRIBUIDO			144,744,721.54		0.00		144,744,721.54
3110 Aportaciones			144,744,721.54		0.00		144,744,721.54
3200 HACIENDA PÚBLICA /PATRIMONIO GENERADO			-44,556,037.07		0.00		-44,556,037.07
3220 Resultados de Ejercicios Anteriores			-43,996,776.46		0.00		-43,996,776.46
3250 Rectificaciones de Resultados de Ejercicios Anteriores			-559,260.61		0.00		-559,260.61
3252 Cambios por Errores Contables			-559,260.61		0.00		-559,260.61
4000 INGRESOS Y OTROS BENEFICIOS			2,924,900.90		789,579.73		3,714,480.63
4100 INGRESOS DE GESTIÓN			2,448,319.80		597,456.13		3,045,775.93
4110 Impuestos			3,814.28		0.00		3,814.28
4119 Otros Impuestos			3,814.28		0.00		3,814.28
4150 Productos de Tipo Corriente			0.00		0.05		0.05
4151 Productos Derivados del Uso y Aprovechamiento de Bienes no Sujetos a Régimen de Dominio Público			0.00		0.05		0.05
4170 Ingresos por Venta de Bienes y Servicios			2,444,505.52		597,456.08		3,041,961.60
4173 Ingresos por Venta de Bienes y Servicios de Organismos Descentralizados			2,374,219.15		581,812.43		2,956,031.58



BALANZA DE COMPROBACION

DEL 1 DE ABRIL AL 30 DE ABRIL DE 2017

(CIFRAS EN PESOS)

Cuenta	Nombre de la Cuenta	Saldo Anterior		Movimientos		Saldo Actual	
		Deudor	Acreedor	Deudor	Acreedor	Deudor	Acreedor
4174	Ingresos de Operación de Entidades Paraestatales Empresariales y no Financieras		70,286.37		15,643.65		85,930.02
4210	Participaciones y Aportaciones		6,581.10		2,123.60		8,704.70
4213	Convenios		6,581.10		2,123.60		8,704.70
4220	Transferencias, Asignaciones, Subsidios y Otras ayudas		470,000.00		190,000.00		660,000.00
4223	Subsidios y Subvenciones		470,000.00		190,000.00		660,000.00
5000	GASTOS Y OTRAS PÉRDIDAS	2,478,649.11		752,937.89		3,231,587.00	
5100	GASTOS DE FUNCIONAMIENTO	2,478,649.11		751,937.89		3,230,587.00	
5110	Servicios Personales	1,247,503.13		420,934.49		1,668,437.62	
5111	Remuneraciones al Personal de Carácter Permanente	1,026,807.44		348,134.60		1,374,942.04	
5112	Remuneraciones al Personal de Carácter Transitorio	43,266.38		27,200.65		70,467.03	
5113	Remuneraciones Adicionales y Especiales	30,077.36		18,247.26		48,324.62	
5114	Seguridad Social	90,655.53		23,568.98		114,224.51	
5115	Otras Prestaciones Sociales y Económicas	56,696.42		3,783.00		60,479.42	
5120	Materiales y Suministros	210,002.73		22,807.21		232,809.94	
5121	Materiales de Administración, Emisión de Documentos y Artículos Oficiales	14,091.07		10,034.31		24,125.38	
5123	Materias Primas y Materiales de Producción y Comercialización	139,065.00		0.00		139,065.00	
5125	Productos Químicos, Farmacéuticos y de Laboratorio	55.01		0.00		55.01	
5126	Combustibles, Lubricantes y Aditivos	31,947.88		8,653.76		40,601.64	
5127	Vestuario, Blancos, Prendas de Protección y Artículos Deportivos	22,556.00		0.00		22,556.00	
5129	Herramientas, Refacciones y Accesorios Menores	2,287.77		4,119.14		6,406.91	
5130	Servicios Generales	1,021,143.25		308,196.19		1,329,339.44	
5131	Servicios Básicos	859,318.38		279,915.55		1,139,233.93	
5132	Servicios de Arrendamiento	18,000.00		9,000.00		27,000.00	
5133	Servicios Profesionales, Científicos y Técnicos y Otros Servicios	16,015.60		0.00		16,015.60	
5134	Servicios Financieros, Bancarios y Comerciales	3,370.97		6,287.40		9,658.37	
5135	Servicios de Instalación, Reparación, Mantenimiento y Conservación	75,306.82		11,493.24		86,800.06	
5137	Servicios de Traslado y Viáticos	7,400.14		0.00		7,400.14	
5138	Servicios Oficiales	5,836.62		1,500.00		7,336.62	
5139	Otros Servicios Generales	35,894.72		0.00		35,894.72	
5200	TRANSFERENCIAS, ASIGNACIONES, SUBSIDIOS Y OTRAS AYUDAS	0.00		1,000.00		1,000.00	
5280	Donativos	0.00		1,000.00		1,000.00	
5281	Donativos a Instituciones sin Fines de Lucro	0.00		1,000.00		1,000.00	
7000	CUENTAS DE ORDEN CONTABLES	35,939,482.34		0.00		35,939,482.34	
7100	VALORES	35,939,482.34		0.00		35,939,482.34	
7110	Valores en Custodia	25,095,090.75		0.00		25,095,090.75	
7120	Custodia de Valores		25,095,090.75		0.00		25,095,090.75
8000	CUENTAS DE ORDEN PRESUPUESTARIAS	0.00		4,814,711.02	4,814,711.02	0.00	
8100	LEY DE INGRESOS	0.00		1,579,159.46	1,579,159.46	0.00	
8110	Ley de Ingresos Estimada	11,380,000.00		0.00		11,380,000.00	
8120	Ley de Ingresos por Ejecutar		8,455,099.10	789,579.73	0.00		7,665,519.37
8140	Ley de Ingresos Devengada		0.00	789,579.73	789,579.73		0.00
8150	Ley de Ingresos Recaudada		2,924,900.90		789,579.73		3,714,480.63
8200	PRESUPUESTO DE EGRESOS	0.00		3,235,551.56	3,235,551.56	0.00	
8210	Presupuesto de Egresos Aprobado		11,380,000.00		0.00		11,380,000.00
8220	Presupuesto de Egresos por Ejercer	8,901,350.89		111,900.00	864,837.89	8,148,413.00	
8230	Modificaciones al Presupuesto de Egresos Aprobado		0.00	111,900.00	111,900.00		0.00
8240	Presupuesto de Egresos Comprometido	0.00		752,937.89	752,937.89	0.00	
8250	Presupuesto de Egresos Devengado	0.00		752,937.89	752,937.89	0.00	

BALANZA DE COMPROBACION
DEL 1 DE ABRIL AL 30 DE ABRIL DE 2017

(CIFRAS EN PESOS)


Cuenta	Nombre de la Cuenta	Saldo Anterior		Movimientos		Saldo Actual	
		Deudor	Acreedor	Deudor	Acreedor	Deudor	Acreedor
8260	Presupuesto de Egresos Ejercido		0.00	752,937.89	752,937.89		0.00
8270	Presupuesto de Egresos Pagado	2,478,649.11		752,937.89		3,231,587.00	
9000	CUENTAS DE CIERRE PRESUPUESTARIO	5,000.00		0.00		5,000.00	
9999		5,000.00		0.00		5,000.00	
		171,469,816.02		6,949,526.37		172,345,107.48	
			171,469,816.02		6,949,526.37		172,345,107.48


Bajo protesta de decir verdad declaramos que los Estados Financieros y sus Notas, son razonablemente correctos y son responsabilidad del emisor

ING. REYES SALINAS URIBE


GERENTE GENERAL

L.A.E. JESUS GUILLERMO ENCISO ZEPEDA


CONTADOR



BALANZA DE COMPROBACION
DEL 1 DE MAYO AL 31 DE MAYO DE 2017

(CIFRAS EN PESOS)


Cuenta	Nombre de la Cuenta	Saldo Anterior		Movimientos		Saldo Actual	
		Deudor	Acreedor	Deudor	Acreedor	Deudor	Acreedor
1000 ACTIVO		124,151,663.88		1,518,441.56	940,669.47	124,729,435.97	
1100 ACTIVO CIRCULANTE		18,936,490.58		1,518,441.56	940,669.47	19,514,262.67	
1110 Efectivo y Equivalentes		164,098.85		952,080.50	930,128.46	186,050.89	
1111 Efectivo		5,646.60		0.00		5,646.60	
1112 Bancos/Tesorería		163,452.25		952,080.50	930,128.46	185,404.29	
1120 Derechos a Recibir Efectivo o Equivalentes		16,492,473.25		566,361.06	10,541.01	17,048,293.30	
1123 Deudores Diversos por Cobrar a Corto Plazo		273,846.12		507,916.83	10,541.01	771,221.94	
1124 Ingresos por Recuperar a Corto Plazo		16,218,627.13		58,444.23		16,277,071.36	
1130 Derechos a Recibir Bienes o Servicios		2,279,918.48		0.00		2,279,918.48	
1131 Anticipo a Proveedores por Adquisición de Bienes y Prestación de Servicios a Corto Plazo		61,544.00		0.00		61,544.00	
1134 Anticipo a Contratistas por Obras Públicas a Corto Plazo		2,218,374.48		0.00		2,218,374.48	
1200 ACTIVO NO CIRCULANTE		105,215,173.30		0.00		105,215,173.30	
1230 Bienes Inmuebles, Infraestructura y Construcciones en Proceso		99,567,727.22		0.00		99,567,727.22	
1234 Infraestructura		99,567,727.22		0.00		99,567,727.22	
1240 Bienes Muebles		985,776.70		0.00		985,776.70	
1241 Mobiliario y Equipo de Administración		205,385.02		0.00		205,385.02	
1246 Maquinaria, Otros Equipos y Herramientas		780,391.68		0.00		780,391.68	
1250 Activos Intangibles		1,722,744.86		0.00		1,722,744.86	
1251 Software		1,722,744.86		0.00		1,722,744.86	
1260 Depreciación, Deterioro y Amortización Acumulada de Bienes			7,490,806.93		0.00		7,490,806.93
1262 Depreciación Acumulada de Infraestructura			6,568,608.95		0.00		6,568,608.95
1263 Depreciación Acumulada de Bienes Muebles			922,197.98		0.00		922,197.98
1270 Activos Diferidos		40,690.37		0.00		40,690.37	
1279 Otros Activos Diferidos		40,690.37		0.00		40,690.37	
2000 PASIVO			13,096,044.70	543,240.87	602,241.46		13,155,045.29
2100 PASIVO CIRCULANTE			13,096,044.70	543,240.87	602,241.46		13,155,045.29
2110 Cuentas por Pagar a Corto Plazo			13,079,641.71	543,240.87	602,241.46		13,138,642.30
2111 Servicios Personales por Pagar a Corto Plazo			48,273.79	41,351.38	43,902.77		50,825.18
2112 Proveedores por Pagar a Corto Plazo			665,357.67	434,719.52	434,719.52		665,357.67
2117 Retenciones y Contribuciones por Pagar a Corto Plazo			6,960,972.45	67,169.97	123,430.18		7,017,232.66
2119 Otras Cuentas por Pagar a Corto Plazo			5,405,037.80		188.99		5,405,226.79
2190 Otros Pasivos a Corto Plazo			16,402.99		0.00		16,402.99
2191 Ingresos por Clasificar			16,402.99		0.00		16,402.99
3000 HACIENDA PÚBLICA/PATRIMONIO			100,188,684.47		0.00		100,188,684.47
3100 HACIENDA PÚBLICA/PATRIMONIO CONTRIBUIDO			144,744,721.54		0.00		144,744,721.54
3110 Aportaciones			144,744,721.54		0.00		144,744,721.54
3200 HACIENDA PÚBLICA/PATRIMONIO GENERADO			-44,556,037.07		0.00		-44,556,037.07
3220 Resultados de Ejercicios Anteriores			-43,996,776.46		0.00		-43,996,776.46
3250 Rectificaciones de Resultados de Ejercicios Anteriores			-559,260.61		0.00		-559,260.61
3252 Cambios por Errores Contables			-559,260.61		0.00		-559,260.61
4000 INGRESOS Y OTROS BENEFICIOS			3,714,480.63		1,391,236.36		5,105,716.99
4100 INGRESOS DE GESTIÓN			3,045,775.93		696,106.00		3,741,881.93
4110 Impuestos			3,814.28		0.00		3,814.28
4119 Otros Impuestos			3,814.28		0.00		3,814.28
4150 Productos de Tipo Corriente			0.05		0.05		0.10
4151 Productos Derivados del Uso y Aprovechamiento de Bienes no Sujetos a Régimen de Dominio Público			0.05		0.05		0.10
4170 Ingresos por Venta de Bienes y Servicios			3,041,961.60		696,105.95		3,738,067.55
4173 Ingresos por Venta de Bienes y Servicios de Organismos Descentralizados			2,956,031.58		678,729.09		3,634,760.67



BALANZA DE COMPROBACION
DEL 1 DE MAYO AL 31 DE MAYO DE 2017

(CIFRAS EN PESOS)

Cuenta	Nombre de la Cuenta	Saldo Anterior		Movimientos		Saldo Actual	
		Deudor	Acreedor	Deudor	Acreedor	Deudor	Acreedor
4174	Ingresos de Operación de Entidades Paraestatales Empresariales y no Financieras		85,930.02		17,376.86		103,306.88
4210	Participaciones y Aportaciones		8,704.70		5,130.36		13,835.06
4213	Convenios		8,704.70		5,130.36		13,835.06
4220	Transferencias, Asignaciones, Subsidios y Otras ayudas		660,000.00		690,000.00		1,350,000.00
4223	Subsidios y Subvenciones		660,000.00		690,000.00		1,350,000.00
5000	GASTOS Y OTRAS PÉRDIDAS	3,231,587.00		872,464.86		4,104,051.86	
5100	GASTOS DE FUNCIONAMIENTO	3,230,587.00		872,464.86		4,103,051.86	
5110	Servicios Personales	1,668,437.62		498,366.18		2,166,803.80	
5111	Remuneraciones al Personal de Carácter Permanente	1,374,942.04		339,703.59		1,714,645.63	
5112	Remuneraciones al Personal de Carácter Transitorio	70,467.03		27,904.75		98,371.78	
5113	Remuneraciones Adicionales y Especiales	48,324.62		7,386.30		55,710.92	
5114	Seguridad Social	114,224.51		92,364.58		206,589.09	
5115	Otras Prestaciones Sociales y Económicas	60,479.42		31,006.96		91,486.38	
5120	Materiales y Suministros	232,809.94		23,568.82		256,378.76	
5121	Materiales de Administración, Emisión de Documentos y Artículos Oficiales	24,125.38		9,759.57		33,884.95	
5122	Alimentos y Utensilios	0.00		2,242.55		2,242.55	
5123	Materias Primas y Materiales de Producción y Comercialización	139,065.00		0.00		139,065.00	
5125	Productos Químicos, Farmacéuticos y de Laboratorio	55.01		0.00		55.01	
5126	Combustibles, Lubricantes y Aditivos	40,601.64		8,653.94		49,255.58	
5127	Vestuario, Blancos, Prendas de Protección y Artículos Deportivos	22,556.00		0.00		22,556.00	
5129	Herramientas, Refacciones y Accesorios Menores	6,406.91		2,912.76		9,319.67	
5130	Servicios Generales	1,329,339.44		350,529.86		1,679,869.30	
5131	Servicios Básicos	1,139,233.93		302,973.21		1,442,207.14	
5132	Servicios de Arrendamiento	27,000.00		9,000.00		36,000.00	
5133	Servicios Profesionales, Científicos y Técnicos y Otros Servicios	16,015.60		6,000.00		22,015.60	
5134	Servicios Financieros, Bancarios y Comerciales	9,658.37		1,433.76		11,092.13	
5135	Servicios de Instalación, Reparación, Mantenimiento y Conservación	86,800.06		20,447.93		107,247.99	
5137	Servicios de Traslado y Viáticos	7,400.14		3,376.32		10,776.46	
5138	Servicios Oficiales	7,336.62		948.00		8,284.62	
5139	Otros Servicios Generales	35,894.72		6,350.64		42,245.36	
5200	TRANSFERENCIAS, ASIGNACIONES, SUBSIDIOS Y OTRAS AYUDAS	1,000.00		0.00		1,000.00	
5280	Donativos	1,000.00		0.00		1,000.00	
5281	Donativos a Instituciones sin Fines de Lucro	1,000.00		0.00		1,000.00	
7000	CUENTAS DE ORDEN CONTABLES	35,939,482.34		0.00		35,939,482.34	
7100	VALORES	35,939,482.34		0.00		35,939,482.34	
7110	Valores en Custodia	25,095,090.75		0.00		25,095,090.75	
7120	Custodia de Valores		25,095,090.75		0.00		25,095,090.75
8000	CUENTAS DE ORDEN PRESUPUESTARIAS	0.00		6,476,332.16	6,476,332.16	0.00	
8100	LEY DE INGRESOS	0.00		2,782,472.72	2,782,472.72	0.00	
8110	Ley de Ingresos Estimada	11,380,000.00		0.00		11,380,000.00	
8120	Ley de Ingresos por Ejecutar		7,665,519.37	1,391,236.36	0.00		6,274,283.01
8140	Ley de Ingresos Devengada		0.00	1,391,236.36	1,391,236.36		0.00
8150	Ley de Ingresos Recaudada		3,714,480.63		1,391,236.36		5,105,716.99
8200	PRESUPUESTO DE EGRESOS	0.00		3,693,859.44	3,693,859.44	0.00	
8210	Presupuesto de Egresos Aprobado		11,380,000.00		0.00		11,380,000.00
8220	Presupuesto de Egresos por Ejercer	8,148,413.00		102,000.00	974,464.86	7,275,948.14	
8230	Modificaciones al Presupuesto de Egresos Aprobado		0.00	102,000.00	102,000.00		0.00
8240	Presupuesto de Egresos Comprometido	0.00		872,464.86	872,464.86	0.00	



BALANZA DE COMPROBACION
DEL 1 DE MAYO AL 31 DE MAYO DE 2017

(CIFRAS EN PESOS)

Cuenta	Nombre de la Cuenta	Saldo Anterior		Movimientos		Saldo Actual	
		Deudor	Acreedor	Deudor	Acreedor	Deudor	Acreedor
8250	Presupuesto de Egresos Devengado	0.00		872,464.86	872,464.86	0.00	
8260	Presupuesto de Egresos Ejercido	0.00		872,464.86	872,464.86	0.00	
8270	Presupuesto de Egresos Pagado	3,231,587.00		872,464.86		4,104,051.86	
9000	CUENTAS DE CIERRE PRESUPUESTARIO	5,000.00		0.00		5,000.00	
9999	.	5,000.00		0.00		5,000.00	
		172,345,107.48		9,410,479.45		173,795,344.43	
			172,345,107.48		9,410,479.45		173,795,344.43


Bajo protesta de decir verdad declaramos que los Estados Financieros y sus Notas, son razonablemente correctos y son responsabilidad del emisor

ING. REYES SALINAS URIBE

L.A.E. JESUS GUILLERMO ENCISO ZEPEDA


GERENTE GENERAL


CONTADOR



BALANZA DE COMPROBACION

DEL 1 DE JUNIO AL 30 DE JUNIO DE 2017

(CIFRAS EN PESOS)

Cuenta	Nombre de la Cuenta	Saldo Anterior		Movimientos		Saldo Actual	
		Deudor	Acreedor	Deudor	Acreedor	Deudor	Acreedor
1000 ACTIVO		124,729,435.97		1,376,474.79	1,759,612.69	124,346,298.07	
1100 ACTIVO CIRCULANTE		19,514,262.67		1,376,474.79	1,759,612.69	19,131,124.77	
1110 Efectivo y Equivalentes		186,050.89		1,269,004.81	1,377,390.68	77,665.02	
1111 Efectivo		5,646.60		0.00		5,646.60	
1112 Bancos/Tesorería		185,404.29		1,269,004.81	1,377,390.68	77,018.42	
1120 Derechos a Recibir Efectivo o Equivalentes		17,048,293.30		107,469.98	382,222.01	16,773,541.27	
1123 Deudores Diversos por Cobrar a Corto Plazo		771,221.94		23,041.02	382,222.01	412,040.95	
1124 Ingresos por Recuperar a Corto Plazo		16,277,071.36		84,428.96		16,361,500.32	
1130 Derechos a Recibir Bienes o Servicios		2,279,918.48		0.00		2,279,918.48	
1131 Anticipo a Proveedores por Adquisición de Bienes y Prestación de Servicios a Corto Plazo		61,544.00		0.00		61,544.00	
1134 Anticipo a Contratistas por Obras Públicas a Corto Plazo		2,218,374.48		0.00		2,218,374.48	
1200 ACTIVO NO CIRCULANTE		105,215,173.30		0.00		105,215,173.30	
1230 Bienes Inmuebles, Infraestructura y Construcciones en Proceso		99,567,727.22		0.00		99,567,727.22	
1234 Infraestructura		99,567,727.22		0.00		99,567,727.22	
1240 Bienes Muebles		985,776.70		0.00		985,776.70	
1241 Mobiliario y Equipo de Administración		205,385.02		0.00		205,385.02	
1246 Maquinaria, Otros Equipos y Herramientas		780,391.68		0.00		780,391.68	
1250 Activos Intangibles		1,722,744.86		0.00		1,722,744.86	
1251 Software		1,722,744.86		0.00		1,722,744.86	
1260 Depreciación, Deterioro y Amortización Acumulada de Bienes			7,490,806.93		0.00		7,490,806.93
1262 Depreciación Acumulada de Infraestructura			6,568,608.95		0.00		6,568,608.95
1263 Depreciación Acumulada de Bienes Muebles			922,197.98		0.00		922,197.98
1270 Activos Diferidos		40,690.37		0.00		40,690.37	
1279 Otros Activos Diferidos		40,690.37		0.00		40,690.37	
2000 PASIVO			13,155,045.29	752,792.66	752,412.03		13,154,664.66
2100 PASIVO CIRCULANTE			13,155,045.29	752,792.66	752,412.03		13,154,664.66
2110 Cuentas por Pagar a Corto Plazo			13,138,642.30	752,792.66	752,412.03		13,138,261.67
2111 Servicios Personales por Pagar a Corto Plazo			50,825.18	1,509.80	1,509.80		50,825.18
2112 Proveedores por Pagar a Corto Plazo			665,357.67	619,305.45	619,305.45		665,357.67
2117 Retenciones y Contribuciones por Pagar a Corto Plazo			7,017,232.66	131,977.41	131,596.78		7,016,852.03
2119 Otras Cuentas por Pagar a Corto Plazo			5,405,226.79		0.00		5,405,226.79
2190 Otros Pasivos a Corto Plazo			16,402.99		0.00		16,402.99
2191 Ingresos por Clasificar			16,402.99		0.00		16,402.99
3000 HACIENDA PÚBLICA/ PATRIMONIO			100,188,684.47		0.00		100,188,684.47
3100 HACIENDA PÚBLICA/PATRIMONIO CONTRIBUIDO			144,744,721.54		0.00		144,744,721.54
3110 Aportaciones			144,744,721.54		0.00		144,744,721.54
3200 HACIENDA PÚBLICA /PATRIMONIO GENERADO			-44,556,037.07		0.00		-44,556,037.07
3220 Resultados de Ejercicios Anteriores			-43,996,776.46		0.00		-43,996,776.46
3250 Rectificaciones de Resultados de Ejercicios Anteriores			-559,260.61		0.00		-559,260.61
3252 Cambios por Errores Contables			-559,260.61		0.00		-559,260.61
4000 INGRESOS Y OTROS BENEFICIOS			5,105,716.99		819,422.78		5,925,139.77
4100 INGRESOS DE GESTIÓN			3,741,881.93		816,051.25		4,557,933.18
4110 Impuestos			3,814.28		0.00		3,814.28
4119 Otros Impuestos			3,814.28		0.00		3,814.28
4150 Productos de Tipo Corriente			0.10		0.05		0.15
4151 Productos Derivados del Uso y Aprovechamiento de Bienes no Sujetos a Régimen de Dominio Público			0.10		0.05		0.15
4170 Ingresos por Venta de Bienes y Servicios			3,738,067.55		816,051.20		4,554,118.75
4173 Ingresos por Venta de Bienes y Servicios de Organismos Descentralizados			3,634,760.67		795,008.09		4,429,768.76




BALANZA DE COMPROBACION

DEL 1 DE JUNIO AL 30 DE JUNIO DE 2017

(CIFRAS EN PESOS)

Cuenta	Nombre de la Cuenta	Saldo Anterior		Movimientos		Saldo Actual	
		Deudor	Acreedor	Deudor	Acreedor	Deudor	Acreedor
4174	Ingresos de Operación de Entidades Paraestatales Empresariales y no Financieras		103,306.88		21,043.11		124,349.99
4210	Participaciones y Aportaciones		13,835.06		3,371.53		17,206.59
4213	Convenios		13,835.06		3,371.53		17,206.59
4220	Transferencias, Asignaciones, Subsidios y Otras ayudas		1,350,000.00		0.00		1,350,000.00
4223	Subsidios y Subvenciones		1,350,000.00		0.00		1,350,000.00
5000	GASTOS Y OTRAS PÉRDIDAS	4,104,051.86		1,202,180.05		5,306,231.91	
5100	GASTOS DE FUNCIONAMIENTO	4,103,051.86		1,202,180.05		5,305,231.91	
5110	Servicios Personales	2,166,803.80		465,381.08		2,632,184.88	
5111	Remuneraciones al Personal de Carácter Permanente	1,714,645.63		322,570.36		2,037,215.99	
5112	Remuneraciones al Personal de Carácter Transitorio	98,371.78		54,404.00		152,775.78	
5113	Remuneraciones Adicionales y Especiales	55,710.92		28,178.65		83,889.57	
5114	Seguridad Social	206,589.09		27,075.27		233,664.36	
5115	Otras Prestaciones Sociales y Económicas	91,486.38		33,152.80		124,639.18	
5120	Materiales y Suministros	256,378.76		33,724.96		290,103.72	
5121	Materiales de Administración, Emisión de Documentos y Artículos Oficiales	33,884.95		6,450.00		40,334.95	
5122	Alimentos y Utensilios	2,242.55		0.00		2,242.55	
5123	Materias Primas y Materiales de Producción y Comercialización	139,065.00		0.00		139,065.00	
5125	Productos Químicos, Farmacéuticos y de Laboratorio	55.01		0.00		55.01	
5126	Combustibles, Lubricantes y Aditivos	49,255.58		8,654.20		57,909.78	
5127	Vestuario, Blancos, Prendas de Protección y Artículos Deportivos	22,556.00		0.00		22,556.00	
5129	Herramientas, Refacciones y Accesorios Menores	9,319.67		18,820.76		27,940.43	
5130	Servicios Generales	1,679,869.30		703,074.01		2,382,943.31	
5131	Servicios Básicos	1,442,207.14		408,777.05		1,850,984.19	
5132	Servicios de Arrendamiento	36,000.00		9,000.00		45,000.00	
5133	Servicios Profesionales, Científicos y Técnicos y Otros Servicios	22,015.60		0.00		22,015.60	
5134	Servicios Financieros, Bancarios y Comerciales	11,092.13		1,809.60		12,901.73	
5135	Servicios de Instalación, Reparación, Mantenimiento y Conservación	107,247.99		75,924.58		183,172.57	
5136	Servicios de Comunicación Social y Publicidad	0.00		1,201.00		1,201.00	
5137	Servicios de Traslado y Viáticos	10,776.46		2,597.90		13,374.36	
5138	Servicios Oficiales	8,284.62		1,099.00		9,383.62	
5139	Otros Servicios Generales	42,245.36		202,664.88		244,910.24	
5200	TRANSFERENCIAS, ASIGNACIONES, SUBSIDIOS Y OTRAS AYUDAS	1,000.00		0.00		1,000.00	
5280	Donativos	1,000.00		0.00		1,000.00	
5281	Donativos a Instituciones sin Fines de Lucro	1,000.00		0.00		1,000.00	
7000	CUENTAS DE ORDEN CONTABLES	35,939,482.34		0.00		35,939,482.34	
7100	VALORES	35,939,482.34		0.00		35,939,482.34	
7110	Valores en Custodia	25,095,090.75		0.00		25,095,090.75	
7120	Custodia de Valores		25,095,090.75		0.00		25,095,090.75
8000	CUENTAS DE ORDEN PRESUPUESTARIAS	0.00		6,894,457.18	6,894,457.18	0.00	
8100	LEY DE INGRESOS	0.00		1,638,845.56	1,638,845.56	0.00	
8110	Ley de Ingresos Estimada	11,380,000.00		0.00		11,380,000.00	
8120	Ley de Ingresos por Ejecutar		6,274,283.01	819,422.78	0.00		5,454,860.23
8140	Ley de Ingresos Devengada		0.00	819,422.78	819,422.78		0.00
8150	Ley de Ingresos Recaudada		5,105,716.99		819,422.78		5,925,139.77
8200	PRESUPUESTO DE EGRESOS	0.00		5,255,611.62	5,255,611.62	0.00	
8210	Presupuesto de Egresos Aprobado		11,380,000.00		0.00		11,380,000.00
8220	Presupuesto de Egresos por Ejercer	7,275,948.14		223,445.71	1,425,625.76	6,073,768.09	
8230	Modificaciones al Presupuesto de Egresos Aprobado		0.00	223,445.71	223,445.71		0.00



BALANZA DE COMPROBACION

DEL 1 DE JUNIO AL 30 DE JUNIO DE 2017

(CIFRAS EN PESOS)

Cuenta	Nombre de la Cuenta	Saldo Anterior		Movimientos		Saldo Actual	
		Deudor	Acreedor	Deudor	Acreedor	Deudor	Acreedor
8240	Presupuesto de Egresos Comprometido	0.00		1,202,180.05	1,202,180.05	0.00	
8250	Presupuesto de Egresos Devengado	0.00		1,202,180.05	1,202,180.05	0.00	
8260	Presupuesto de Egresos Ejercido	0.00		1,202,180.05	1,202,180.05	0.00	
8270	Presupuesto de Egresos Pagado	4,104,051.86		1,202,180.05		5,306,231.91	
9000	CUENTAS DE CIERRE PRESUPUESTARIO	5,000.00		0.00		5,000.00	
9999		5,000.00		0.00		5,000.00	
		173,795,344.43		10,225,904.68		174,614,386.58	
			173,795,344.43		10,225,904.68		174,614,386.58

Bajo protesta de decir verdad declaramos que los Estados Financieros y sus Notas, son razonablemente correctos y son responsabilidad del emisor

ING. REYES GALINAS URIBE

L.A.E. JESUS GUILLERMO ENCISO ZEPEDA


GERENTE GENERAL


CONTADOR